

«СОГЛАСОВАНО»

Председатель комитета
образования администрации
муниципального образования
Тосненский район
Ленинградской области

Зил В.М. Запорожская
(подпись)

« » 2023 г.

«УТВЕРЖДАЮ»

Заведующий МБДОУ №38
г. Никольское



Т.Г. Давидович

2023 г.

«СОГЛАСОВАНО»

Начальник ОГИБДД ОМВД
России по Тосненскому району
Ленинградской области

Химин В. В.
(подпись)

« 18 » 2023 г.

ПАСПОРТ

дорожной безопасности образовательной организации

**МУНИЦИПАЛЬНОЕ БЮДЖЕТНОЕ ДОШКОЛЬНОЕ ОБРАЗОВАТЕЛЬНОЕ
УЧРЕЖДЕНИЕ № 38**

«ДЕТСКИЙ САД КОМБИНИРОВАННОГО ВИДА г. НИКОЛЬСКОЕ»

2023 г.

ОБЩИЕ СВЕДЕНИЯ

МУНИЦИПАЛЬНОЕ БЮДЖЕТНОЕ ДОШКОЛЬНОЕ ОБРАЗОВАТЕЛЬНОЕ УЧРЕЖДЕНИЕ № 38 «ДЕТСКИЙ САД КОМБИНИРОВАННОГО ВИДА г. НИКОЛЬСКОЕ»

Тип образовательной организации¹: Дошкольное образовательное учреждение

Юридический адрес ОО: 187026, Российская Федерация, Ленинградская область,
Тосненский район, г. Никольское, ул. Западная д. 4а

Фактический адрес ОО²: 187026, Российская Федерация, Ленинградская область,
Тосненский район, г. Никольское, ул. Западная д. 4а

Руководители образовательной организации:

Заведующий	<u>Давидович Татьяна Гермагеновна</u> <i>(фамилия, имя, отчество)</i>	<u>8(81361) 5-49-921</u> <i>(телефон)</i>
Заместитель заведующего по безопасности	<u>Провозен Марина Евгеньевна</u> <i>(фамилия, имя, отчество)</i>	<u>8(950) 00-175-04</u> <i>(телефон)</i>
Старший воспитатель	<u>Соколова Любовь Владимировна</u> <i>(фамилия, имя, отчество)</i>	<u>8(81361) 5-49-21</u> <i>(телефон)</i>

Ответственные работники муниципального органа образования

Главный специалист комитета образования администрации муниципального образования Тосненский район Ленинградской области	<u>Устенко Елена Владимировна</u> <i>(фамилия, имя, отчество)</i>	<u>8(81361)2-19-39</u> <i>(телефон)</i>
---	--	--

Ответственные сотрудники Госавтоинспекции

Начальник ОГИБДД ОМВД России по Тосненскому району Ленинградской области	<u>Химин Виталий Владимирович</u> <i>(фамилия, имя, отчество)</i>	<u>8 (812) 573-33-42</u> <i>(телефон)</i>
--	--	--

Государственный инспектор дорожного надзора ОГИБДД ОМВД России по Тосненскому району Ленинградской области	<u>Евреинов Сергей Владимирович</u> <i>(фамилия, имя, отчество)</i>	<u>8 (812) 573-33-42</u> <i>(телефон)</i>
--	--	--

¹ Далее – ОО

² Если фактический адрес ОО отличается от юридического

Госинспектор БДД ОГИБДД ОМВД
России по Тосненскому району
Ленинградской области

Бурдин Сергей Олегович
(фамилия, имя, отчество)

8(812)-573-33-42
(телефон)

ВИО Инспектор по пропаганде
и безопасности дорожного
движения ОГИБДД ОМВД
России по Тосненскому району
Ленинградской области

Булатова Виктория Юрьевна
(фамилия, имя, отчество)

8 (812)- 573-33-42
(телефон)

Ответственные работники за мероприятия
по профилактике ДДТТ

Старший воспитатель
(должность)

Соколова Любовь Владимировна
(фамилия, имя, отчество)

8(81361) 5-49-21
(телефон)

Заместитель главы администрации
Никольского городского поселения
осуществляющей содержание
улично-дорожной сети (УДС)³

Антонов Максим Михайлович
(фамилия, имя, отчество)

8(81361)-52785
(телефон)

Заместитель главы администрации
Никольского городского поселения
осуществляющей содержание технических
средств организации дорожного движения (ТСОДД)

Антонов Максим Михайлович
(фамилия, имя, отчество)

8(81361)-52785
телефон)

Количество воспитанников - 240

Наличие информационного стенда по БДД

Холл №2 (вход в группы «Колокольчик, Ландыш, Фиалка, Неваляшка»
(если имеется, указать место расположения в ОО)

Наличие уголка по БДД – В каждой группе (12гр.) и общий коридор

Наличие кабинета (класса) по БДД – нет

³ Дорожно-эксплуатационные организации, осуществляющие содержание УДС и ТСОДД, несут ответственность в соответствии с законодательством Российской Федерации (Федеральный закон «О безопасности дорожного движения» от 10 декабря 1995 г. № 196-ФЗ, Кодекс Российской Федерации об административных правонарушениях, Гражданский кодекс Российской Федерации)

Наличие методической литературы и наглядных пособий (краткий перечень)

Н.Н. Авдеева, О.Л.Князева, Р.Б.Стеркина «Безопасность» СПб «Детство – Пресс» 2002г.

К.Ю.Белая «Как обеспечить безопасность дошкольников» М «Просвещение» 1998г., 2006г.

А.Иванов «Как неразлучные друзья дорогу переходили» « Азбука безопасности» М.АСТ Пресс 1996г.

Н.Н.Авдеева, О.Л.Князева «Безопасность на улицах и дорогах» ООО Издательство АСТ-ЛТД 1997г.

Э.Я.Степанова, М.Ф. Филенко «Дошкольникам о ПДД» Москва Просвещение 1978г.

Методические рекомендации воспитателям детских садов «ГАИ Ленинград» 1969г.

«Три сигнала светофора» Просвещение 1989г.

Макеты улиц, Плакаты, дидактические и настольные игры, пазлы и др.

Наличие учебной площадки для проведения практических занятий по БДД

(если имеется, указать место расположения в ОО)

Наличие автобуса в ОО - нет

Владелец автобуса _____

(ОО, муниципальное образование и др.)

Время работы ОО - с 07-00 до 19-00 кроме субботы и воскресенья

Телефоны оперативных служб (ОГИБДД, ОМВД, УФСБ, администрация поселения, экстренная аварийная служба в поселении

- 54-646 Вахта администрации

- 02, 52-002, 540-76 Никольское 124 отделение полиции (РУВД-дежурная часть района)- г. Никольское, ул. Дачная ,д.5

- 03, 50-003 Скорая помощь

- 53-598 детская регистратура - мед. учреждение (поликлиника) находится по адресу: г. Никольское ул. Школьная , д. 13

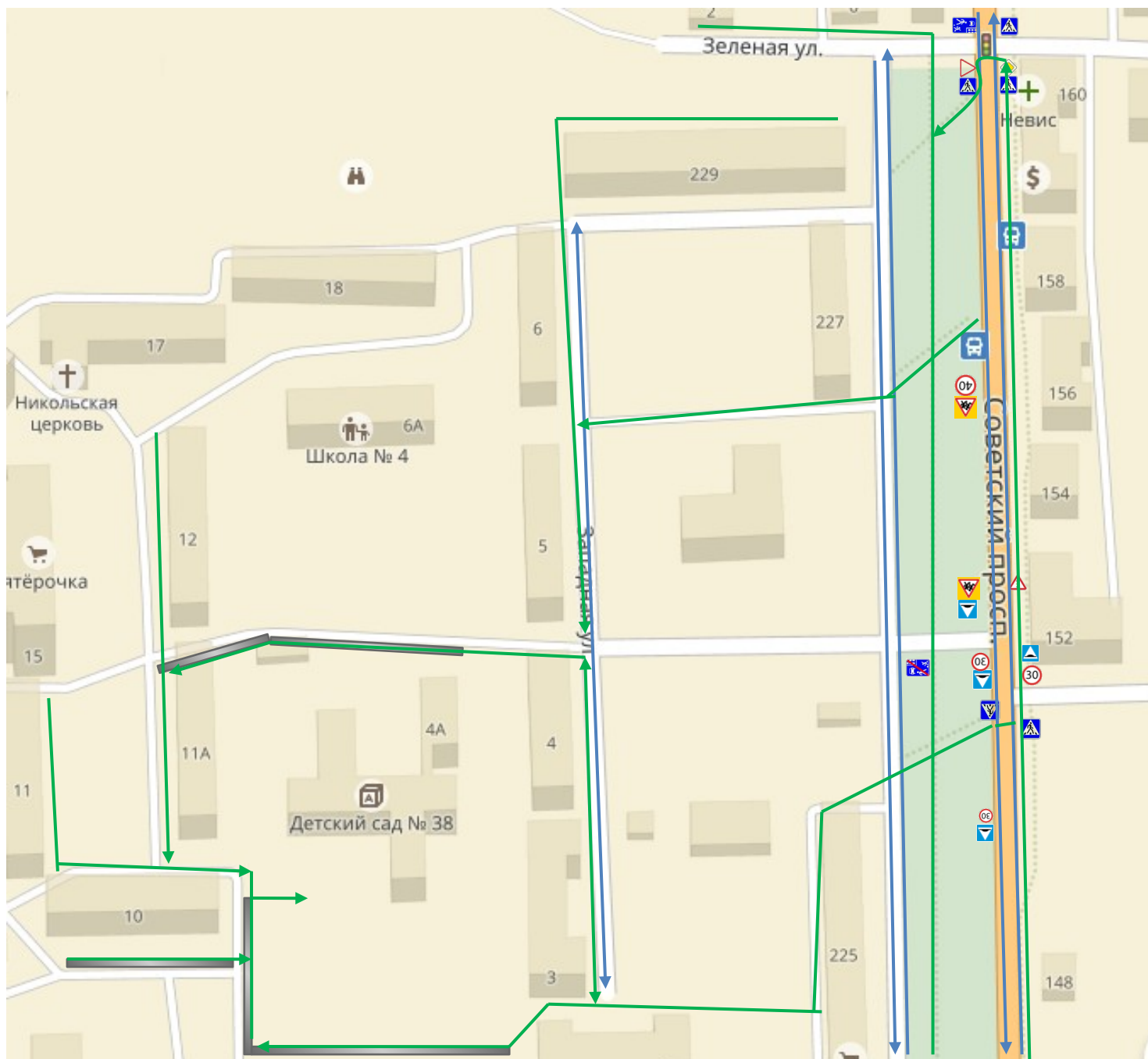
Администрация г. Никольское - 52-039, 54-532; аварийная служба – 220-82, 309-99

ГО и ЧС – 220-39,216-02, 534-65

(другие необходимые телефоны)

ПЛАН-СХЕМЫ ОО

1.1. План-схема района расположения ОО. Пути движения транспортных средств и детей



Условные обозначения:

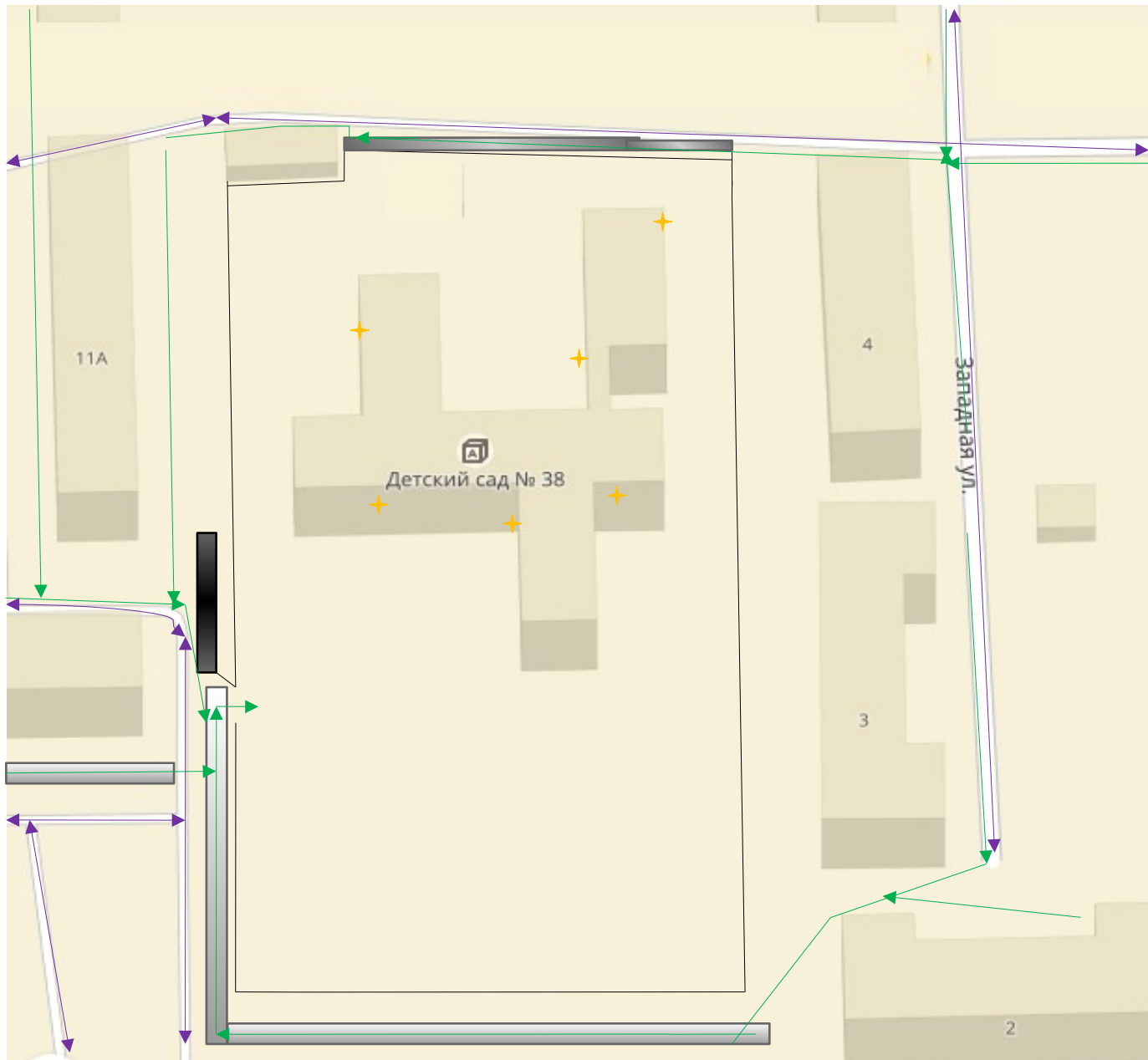
→ - Движение автотранспорта

→ - Движение детей

▬ - Тротуар

▭ - Проезжая часть

1.2. Схема организации дорожного движения в непосредственной близости от ОО (размещение соответствующих технических средств, маршруты движения детей, расположение парковочных мест автотранспорта)



Условные обозначения:

— - Ограждение ДОУ

↔ - Направление движения транспортных средств

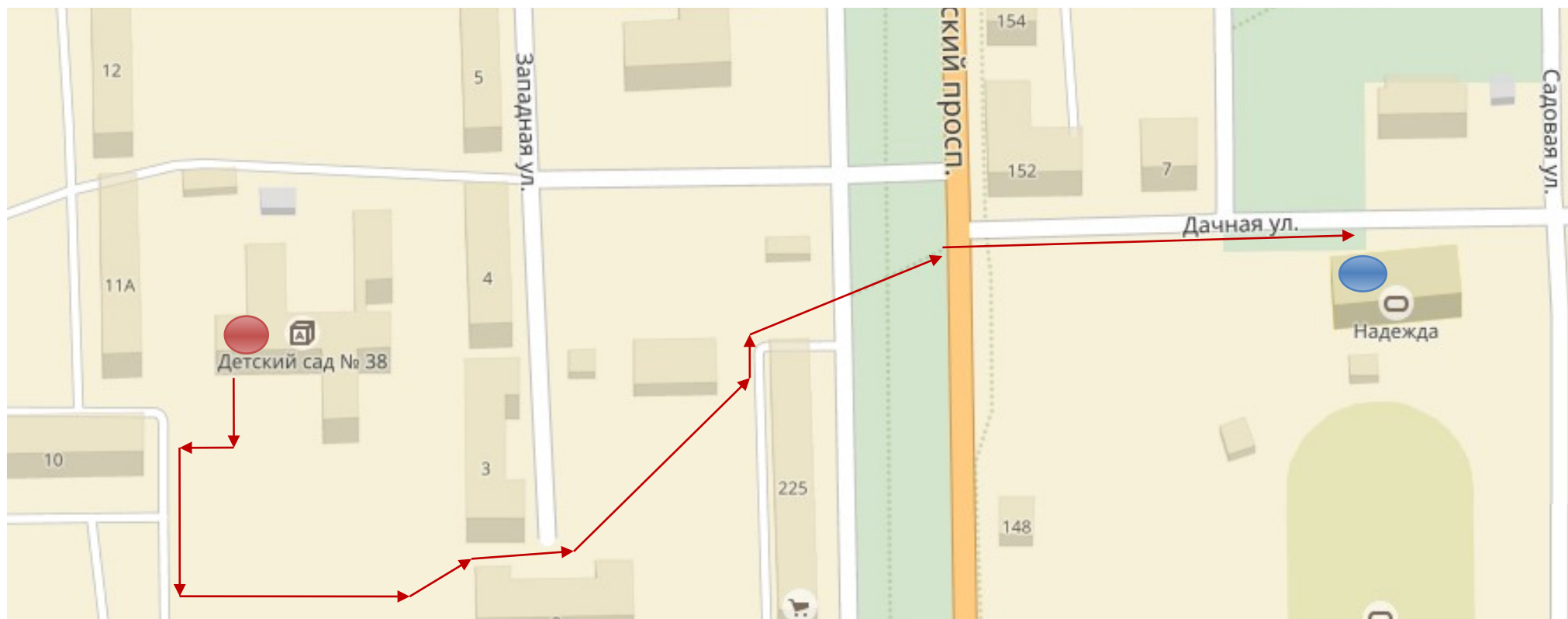
→ - Направление движения детей

★ - Искусственное освещение


■ - Парковка


▒ - Тротуар

1.3. Маршруты движения пешеходных организованных групп детей ОО (стадион, парк, спортивно-оздоровительный комплекс и др.) Спортивно-досуговый центр «Надежда»



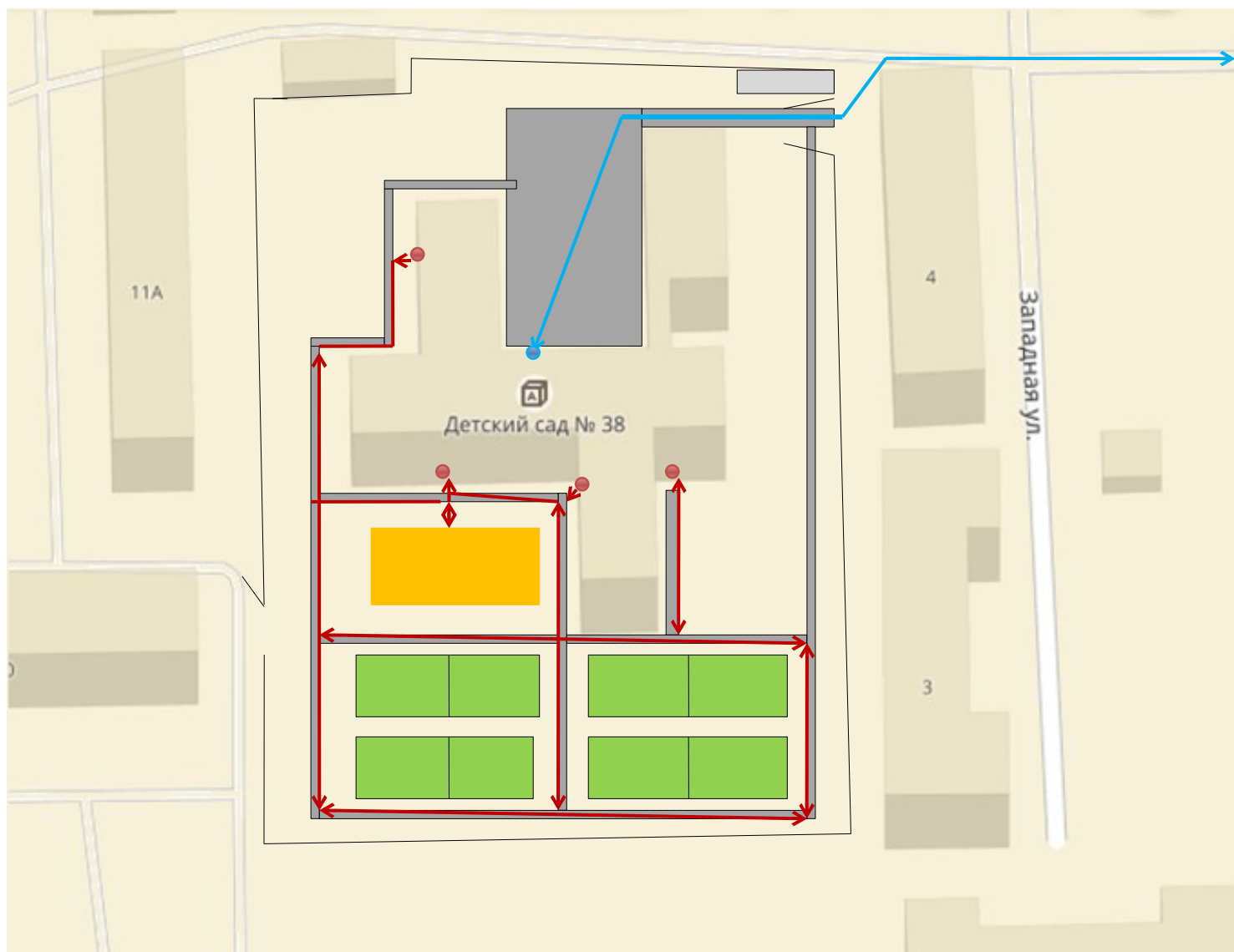
Условные обозначения:

 - Образовательное учреждение

 - СДЦ «Надежда»

 - Безопасный путь

1.4. Пути движения транспортных средств к местам разгрузки/погрузки и рекомендуемые пути передвижения детей по территории ОО



Условные обозначения

— - Ограждение ДОО

↔ - Пути движения детей

↔ - Пути движения автотранспорта

● - Входы и выходы детей

● - Место разгрузки

— - Тротуар

— - Место сбора мусора

■ - Спортивная площадка

■ - Прогулочные площадки

ПОЛОЖЕНИЕ О ПАСПОРТЕ ДОРОЖНОЙ БЕЗОПАСНОСТИ ОО

1. Паспорт дорожной безопасности образовательной организации⁴ является основным документом, систематизирующим сведения о деятельности образовательной организации по обеспечению безопасности обучающихся на прилегающих к образовательной организации дорогах общего пользования и внутриквартальной территории.

Паспорт дорожной безопасности обязаны иметь все образовательные организации Санкт-Петербурга.

2. Бланки Паспорта изготавливаются по единому для Санкт-Петербурга образцу и оформляются на русском языке.

3. Заполнение Паспорта осуществляется администрацией образовательной организации с учетом требований настоящего положения.

4. Титульный лист Паспорта должен содержать следующие данные:

- наименование образовательной организации в соответствии с Уставом образовательной организации;
- реквизиты (ФИО, дата утверждения) представителя Районной администрации;
- реквизиты (ФИО, дата утверждения) руководителя образовательной организации;
- реквизиты (ФИО, дата утверждения) ответственного руководителя отдела ГИБДД У МВД России;
- год подготовки Паспорта.

5. В Паспорт вносятся следующие сведения об образовательной организации:

Общие сведения:

- Наименование ОО;
- Тип ОО;
- Местонахождения адрес ОО;
- Фактический адрес ОО (если отличается от юридического);
- Руководители ОО
- Ответственный (-ые) от отдела ГИБДД У МВД России;
- Ответственные за мероприятия по профилактике детского травматизма образовательной организации, РОЦ БДД (телефон, адрес);
- Количество учащихся в образовательной организации;
- Наличие уголка по БДД (если имеется, указать место расположения);
- Наличие класса по БДД (если имеется, указать место расположения);
- Наличие автогородка (площадки) (если имеется);
- Наличие школьного автобуса в ОО;
- Расписание занятий в ОО;
- Телефоны оперативных служб.

План-схемы:

⁴ (Далее – Паспорт)

- План-схема района расположения ОО. Пути движения транспортных средств и детей;
- Схема организации дорожного движения в непосредственной близости от ОО (размещение соответствующих технических средств, маршруты движения детей, расположение парковочных мест автотранспорта);
- Маршруты движения пешеходных организованных групп детей ОО (стадион, парк, спортивно-оздоровительный комплекс и др.);
- Пути движения транспортных средств к местам разгрузки/погрузки и рекомендуемые пути передвижения детей по территории ОО;
- Маршрут движения школьного автобуса по маршруту «Дом – Образовательная организация – Дом» (с указанием остановок);
- Место посадки/высадки обучающихся у ОО;
- Паспорт может содержать и ряд других схем.

6. Действие Паспорта ограничивается 3 годами и дополняется или корректируется по мере внесения изменений в документальные сведения, включенные в Паспорт, с указанием причин и даты их внесения (например, завершение реконструкции или капитального ремонта, изменение схемы, и другие.).

7. Актуализация данных осуществляется ежегодно по состоянию на 1 января текущего года. Паспорт регистрируется в установленном делопроизводством порядке, ведется отдельным переходящим делом.

8. Ранее заведенный паспорт хранится 3 года, уничтожается в установленном порядке и проходит процедуру повторного согласования.

9. Паспорт размещается на сайте образовательной организации в виде титульного листа, листа согласования и листа корректировок.

10. Копия «План-схемы района расположения ОО. Пути движения транспортных средств и детей», содержащаяся в Паспорте должна быть размещена на стенде в доступном для родителей месте в фойе образовательной организации. Там же располагается книга «Предложений по организации дорожного движения вблизи образовательной организации».

11. Паспорт хранится в сейфе в служебном кабинете руководителя образовательной организации.

12. Паспорт переоформляется по окончании его срока действия, повреждении и невозможности дальнейшего ведения. В новый Паспорт переносится информация, не утратившая актуальность на момент его переоформления.

Оглавление

ОБЩИЕ СВЕДЕНИЯ.....	2
ПЛАН-СХЕМЫ ОО.....	5
1.1. План-схема района расположения ОО. Пути движения транспортных средств и детей.....	5
Условные обозначения:.....	5
1.2. Схема организации дорожного движения в непосредственной близости от ОО (размещение соответствующих технических средств, маршруты движения детей, расположение парковочных мест автотранспорта)....	6
Условные обозначения:.....	6
1.3. Маршруты движения пешеходов организованных групп детей ОО (стадион, парк, спортивно-оздоровительный комплекс и др.) Спортивно-досуговый центр «Надежда».....	7
1.4. Пути движения транспортных средств к местам разгрузки/погрузки и рекомендуемые пути передвижения детей по территории ОО.....	8
Сведения об изменениях, внесенных в паспорт дорожной безопасности ОО.....	9
ПРЕДЛОЖЕНИЯ И ЗАМЕЧАНИЯ КОНТРОЛИРУЮЩИХ ОРГАНОВ.....	10
ПОЛОЖЕНИЕ О ПАСПОРТЕ ДОРОЖНОЙ БЕЗОПАСНОСТИ ОО.....	11